

## ■ FRESATRICE ADATTA A TRATTORI DI MEDIA POTENZA

La fresatrice modello A è una macchina semplice ed affidabile, versatile e compatta, adatta ad essere impiegata nei contesti più vari accoppiata a trattori fino a 50 HP di potenza.

Pur offrendo un ottimo rapporto qualità/prezzo, presenta delle caratteristiche tecniche normalmente riservate a prodotti di categoria superiore. Gli organi di trasmissione sono progettati, realizzati e garantiti dalla Celli, in modo da assicurare una qualità adeguata dei componenti più critici.

### Caratteristiche tecniche di base

- Potenza max suggerita: 50 HP (37 KW).
- Trasmissione laterale: ingranaggi.
- Presa di forza: 540 giri/min.
- Velocità di rotazione rotore: 1.
- 6 zappe a squadra per flangia.
- Organo di sicurezza cardano: fornibile a richiesta.

### A richiesta

- Zappette curve.
- Scatola cambio a 4 velocità.
- Cardano con limitatore a bullone.
- Cardano con frizione a dischi.

## ■ FRESADORA PARA TRACTORES DE POTENCIA MEDIA

La fresadora modelo A es una máquina sencilla y fiable, versátil y compacta, adecuada para el trabajo en condiciones diferentes acoplada a tractores hasta 50 CV. A pesar de la excelente relación calidad/precio ofrecida, esta máquina presenta las mismas características técnicas que suelen encontrarse en productos de categoría superior.

Los órganos de transmisión son diseñados, desarrollados y garantizados por Celli, lo que es una garantía de la calidad de los componentes más importantes.

### Características técnicas de base

- Potencia máx aconsejada: 50 CV (37 kW).
- Transmisión lateral por engranajes.
- Toma de fuerza de 540 RPM.
- Velocidad de rotación del rotor: 1.
- 6 azadas acodadas por brida.
- Órgano de seguridad del cardán: puede suministrarse bajo pedido.

### Dotación bajo pedido

- Azadas en ángulo recto.
- Caja de engranajes de 4 velocidades.
- Cardán con limitador de tornillo.
- Cardán con embrague de discos.

## ■ ROTARY TILLER SUITABLE FOR MEDIUM SIZE TRACTORS

The A series rotary tiller is a simple and reliable product, versatile and compact, suitable for a variety of uses in agriculture and hobby farming. It can be coupled with tractors up to 50 HP.

Although a very competitive quality-price ratio is offered, this unit comes with features typical of more sophisticated and expensive products.

To ensure an adequate quality level of the most critical components, the gearbox and side drive have been entirely designed, manufactured and guaranteed by Celli.

### Main technical features

- Maximum suggested horsepower: 50 HP (37 KW).
- Side drive: by gears.
- PTO: 540 r.p.m.
- 1 speed gearbox.
- 6 square blades per flange.
- Driveshaft safety device: not included.

### On request

- C-shaped blades.
- 4 speed gearbox.
- Driveshaft with shear pin.
- Driveshaft with safety clutch.

## ■ GEEIGNETE BODENFRÄSEN FÜR TRAKTOREN VON MITTLERER SCHLEPPERLEISTUNG

Die Bodenfräse Modell A ist eine einfache und zuverlässige Maschine, vielseitig und kompakt, geeignet für die verschiedensten Einsätze auf Traktoren mit bis zu 50 PS Schlepperleistung.

Obwohl die Maschine ein optimales Qualitäts - Preisverhältnis bietet, präsentiert sie technische Eigenschaften, die normalerweise für gehobene Kategorien reserviert sind.

Die Antriebsorgane werden von Celli geplant, gefertigt und garantiert, um so auch die etwas heikleren Maschinen-Komponenten der bestehenden Qualität anzupassen.

### Serienausrüstung

- Maximale empfohlene Schlepperleistung: 50 PS (37 KW)
- Seitlicher Kettenantrieb
- Zapfwelle: 540 U/min.
- 1-Stufen-Rotorgetriebe
- 6 Winkelmesser pro Träger
- Gelenkwellsensicherung: lieferbar auf Anfrage


### Auf Anfrage







- Sichelmesser
- 4-Stufen-Wechselradgetriebe
- Gelenkwelle mit Scherbolzen
- Gelenkwelle mit Rutschkupplung.

MOD.

# ALPHA

## 50 HP - 37 KW MAX

A						
	cm	cm	cm - cm	HP/KW min	Kg	Nr.
<b>155</b>	170	155	77 - 78	25/18	315	36
<b>165</b>	185	170	85 - 85	30/22	332	42
<b>180</b>	195	180	90 - 90	35/26	338	42

 Lunghezza di lavoro Working width Arbeitsbreite	 Spinnamento Side-drift Seitenverschiebung
 Lunghezza ingombro Total width Gesamtbreite	 Peso Weight Gewicht
 Potenza massima suggerita Max. suggested horsepower Potencia máx. aconsejada Empfohlene Motorleistung	 Numero zappe Blades no. Número de azadas Anzahl Messer

\* Das description of illustration sono fornite a titolo indicativo e non impegnativo.  
\* All data subject to change, without any prior notice.  
\* Los datos y descripciones se proporcionan a título indicativo y no constituyen una obligación contractual.  
\* Angaben, Beschreibungen und Abbildungen sind beibehaltend und unverbindlich.

CELLI  
ISO 9001  
CERTIFIED

CELLI S.p.A.  
Via Masetti 32, 47100 Forlì (Italy)  
Tel. 0543 794711 - Fax 0543 794747  
Fax sales dept. 0543 722034  
E-mail: info@celli.it

[www.celli.it](http://www.celli.it)



**A 180**